

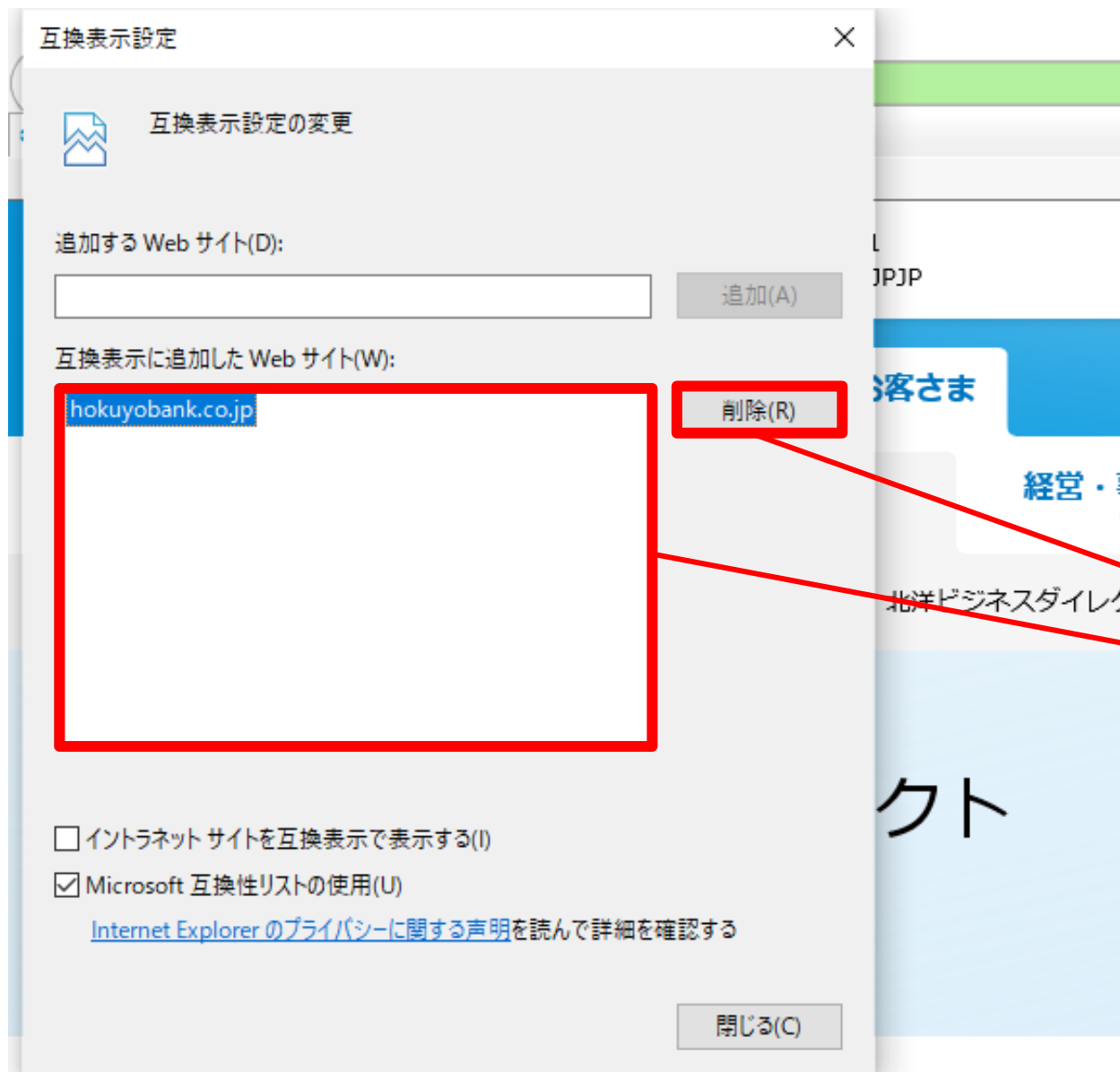
①画面右上にある🌀 (ハグルマ) のマークをクリック



The screenshot shows a web browser window displaying the Hokuyo Bank website. The address bar shows the URL <https://www.hokuyobank.co.jp/bdirect/>. The browser's top right corner contains standard navigation icons: a minus sign for zoom out, a square for full screen, an 'X' for close, a home icon, a star for bookmarks, and a circular icon with a swirl (the 'Haguruma' icon) which is highlighted with a red box and a red arrow pointing to the instruction above. The website header includes the bank's logo and name '北洋銀行', along with financial codes (0501 and NORPJJP), and navigation links for '店舗・ATM', 'お問い合わせ', and 'AA 文字サイズ'. Below the header is a blue navigation bar with tabs for '個人のお客さま', '法人・個人事業主のお客さま', '株主・投資家の皆さま', '企業情報', '採用のご案内', and 'ログイン'. A secondary navigation bar contains links for '資金面のサポート', '事務効率化', '経営・事業支援', '海外ビジネスサポート', 'その他サービス', and 'ご相談・お問い合わせ'. The main content area features a breadcrumb trail: 'ホーム / 法人・個人事業主のお客さま / 事務効率化 / 北洋ビジネスダイレクト'. The primary heading is '北洋ビジネスダイレクト' with the subtitle '事業者向けインターネットバンキング'. A button labeled '各種ご依頼書等' is visible, and a warning banner at the bottom right states '⚠️ 金融犯罪にご注意ください'.



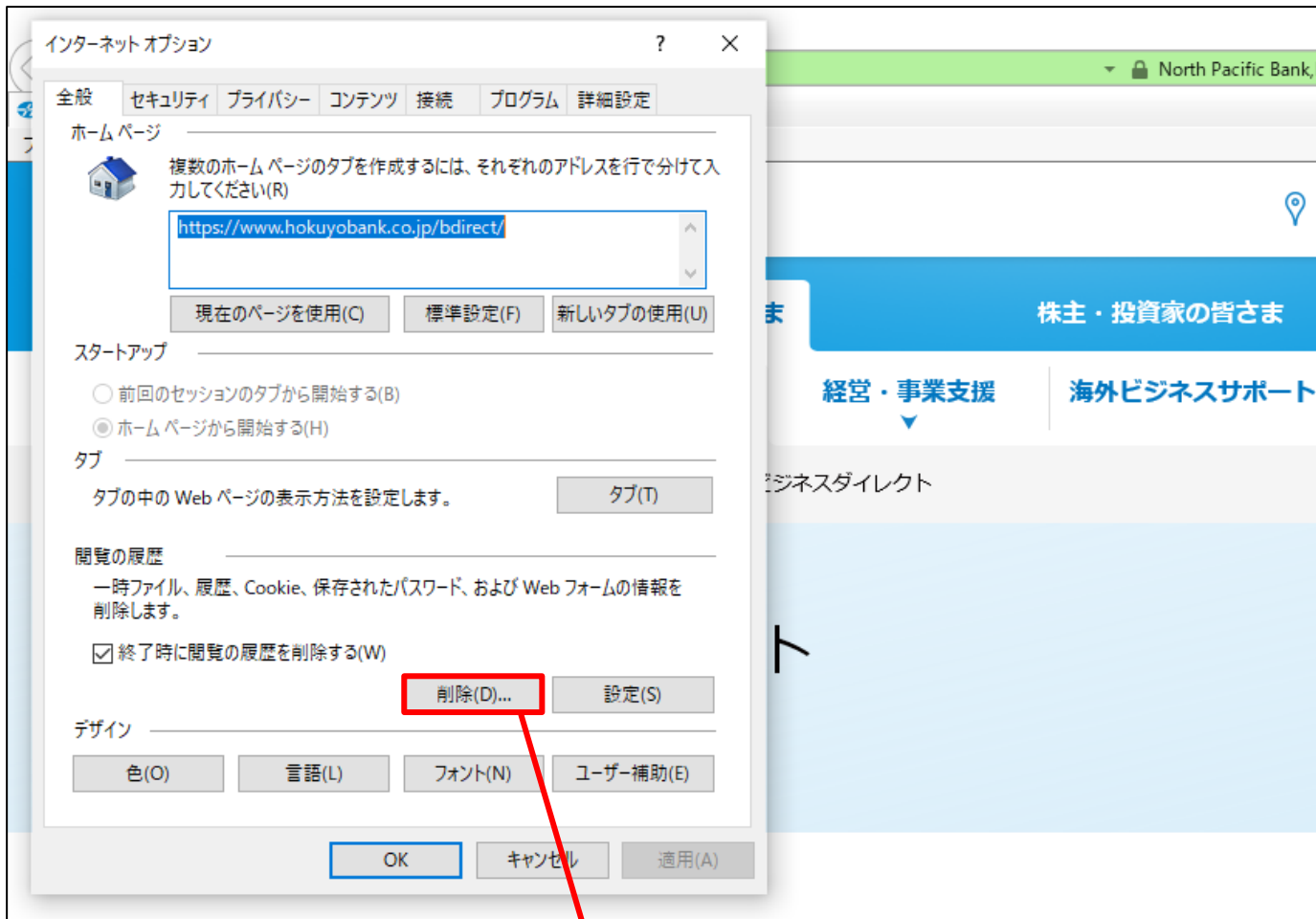
②互換表示設定をクリック



③hokuyobank.co.jp の表示があった場合は、選択し削除をクリック

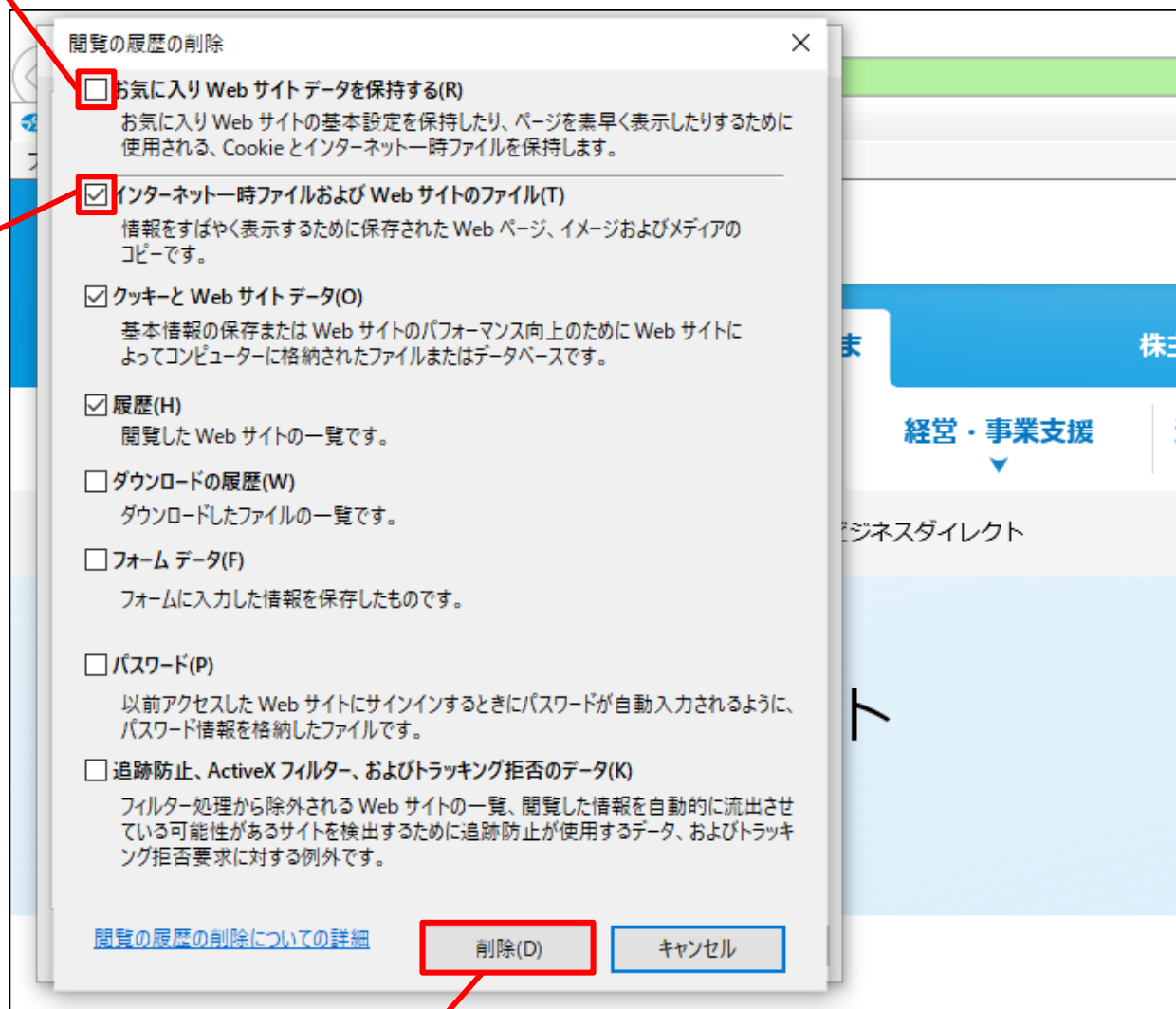


④再度、TOP画面の⊙(ハグルマ)のマークからインターネットオプションをクリック



⑤削除をクリック

⑥ ✓ (チェック) がはずれていることを確認



⑦ ✓ (チェック) が付いている
ことを確認

⑥ 削除をクリック

⑦ 一旦ブラウザを閉じて、再起動後、再度アクセスをお願いします。

※事象が解消されない場合には、お手数ですがフリーダイヤルにお問い合わせ願います。